

# RI-PARTIAMO IN SICUREZZA

INFORMATIVA PER LE  
FAMIGLIE

# I punti più importanti

1

## Precondizioni igienico-sanitarie

Condizioni necessarie per la presenza a scuola degli alunni

2

## Accesso e uscita da scuola

Modalità di accesso e uscita dall'edificio scolastico evitando assembramenti

3

## Comportamento in classe

La vita a scuola al tempo del Covid

4

## Ricreazione e palestra

Modalità di svolgimento dell'intervallo e delle attività motorie

5

## Refezione scolastica

Regole per lo svolgimento della mensa

○ È indispensabile una **collaborazione attiva** di studenti e famiglie che dovranno continuare a mettere in pratica i comportamenti generali previsti **per il contrasto alla diffusione dell'epidemia**, nel contesto di una **responsabilità condivisa e collettiva**.

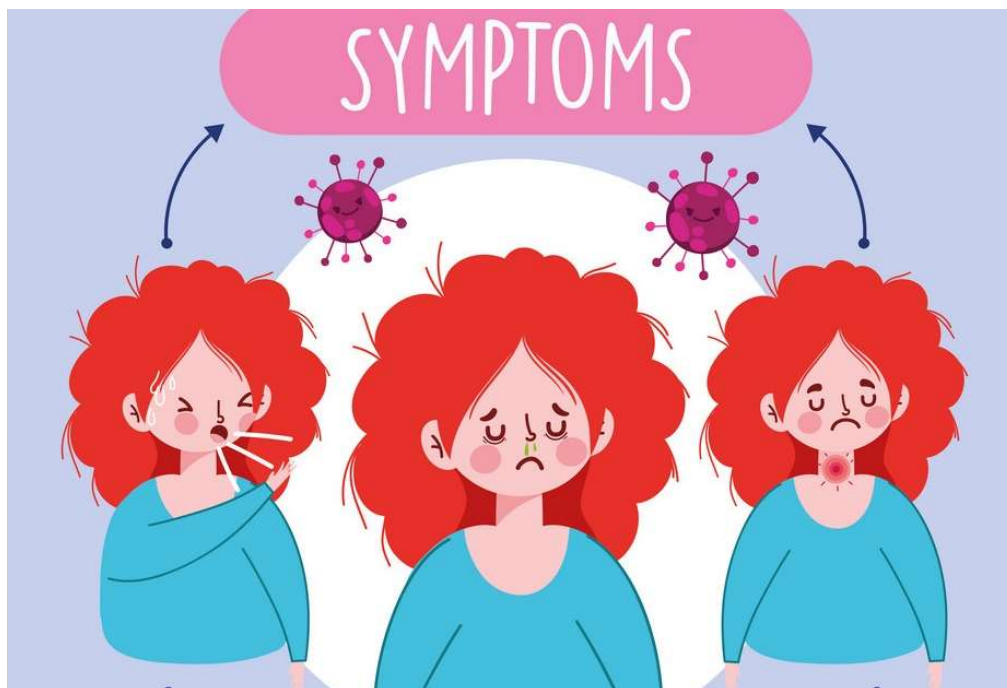
A) Coinvolgimento delle famiglie nell'effettuare il controllo della temperatura corporea dello studente a casa ogni giorno prima di recarsi a scuola;

B) Misurazione della temperatura corporea al bisogno (a scuola)

C) Collaborazione dei genitori nel contattare il proprio medico curante.



## 1 . Precondizioni per la presenza a scuola di alunni e alunne



**Chiunque ha  
sintomatologia  
riconducibile al Covid 19  
dovrà restare a casa.**

- 1 Temperatura superiore ai 37,5°
- 2 Tosse secca persistente
- 3 Mal di gola
- 4 Cefalea
- 5 Sintomi gastro-intestinali (nausea/vomito, diarrea)
- 6 Difficoltà respiratorie





## 2. ACCESSO E USCITA DALL'EDIFICIO SCOLASTICO

- Gli alunni e i Genitori dovranno rispettare il distanziamento sociale oppure indossare la mascherina per garantire le condizioni di sicurezza.
- I Genitori potranno accompagnare i loro figli davanti al cancello principale anteriore o posteriore della scuola.
- È necessario limitare al massimo gli assembramenti durante l'accesso e l'uscita da scuola.



## 2. ACCESSO E USCITA DALL'EDIFICIO SCOLASTICO



### DISTANZIAMENTO SOCIALE

Si deve rispettare la  
distanza di almeno 1  
metro dalle altre  
persone



### MASCHERINA

Si deve indossare la  
mascherina se non è  
possibile rispettare il  
distanziamento



### PUNTO DI ACCOGLIENZA

Sono previsti diversi  
punti di accoglienza  
all'esterno per evitare  
assembramenti



# ACCESSI ALL'EDIFICIO SCOLASTICO E. FERRI



**ACCESSO PRINCIPALE  
ANTERIORE**

**ACCESSO  
POSTERIORE**





## INGRESSO PRINCIPALE

### CLASSI SUDDIVISE: I docenti accolgono gli alunni nei punti di accoglienza A-B-C

- **A 1° TURNO: 1°A – alunni salgono dalla scala gialla a est (aula Audiovisivi 1° piano)**
- **B 2° TURNO: 3°A alunni salgono dalla scala gialla a est (aula 3°A - 1° piano)**
- **C 3° TURNO: 3°B alunni salgono dalla scala gialla a est (aula 3°B - 1° piano)**
- **Sc Primaria: 5°A-B-C alunni entrano alle ore 8:20 scala gialla a est (1° piano)**





## **INGRESSO POSTERIORE LATERALE 1**

**I Docenti accolgono gli alunni al punto di accoglienza **A**  
poi entrano nella rispettiva classe**

**Classe 2°B (aula ex Biblioteca)**



## PUNTI DI ACCOGLIENZA **A B C**

**CLASSI SUDDIVISE: I docenti accolgono gli alunni nei punti di accoglienza A-B-C poi entrano dall'ingresso posteriore laterale 2**

**A 1° TURNO: 2°A – alunni salgono dalla scala blu a ovest (aula 2°A 1° piano)**

**B 2° TURNO: 1°B - alunni entrano nell' aula 1°B – piano terra**

**C 3° TURNO: 3°C alunni entrano nell' aula 3°C – piano terra**



## INGRESSO POSTERIORE LATERALE 2





## 3. COMPORTAMENTO IN CLASSE

Nuove modalità di interazione docente-alunni  
e alunno-alunno per contrastare il diffondersi  
dell'epidemia



# IN CLASSE



- Gli alunni stanno seduti nei loro banchi e si spostano solo in caso di bisogno.
- Indossano la mascherina anche per brevi spostamenti (andare alla lavagna o ai servizi igienici).
- Rispettano il distanziamento e si igienizzano spesso le mani.

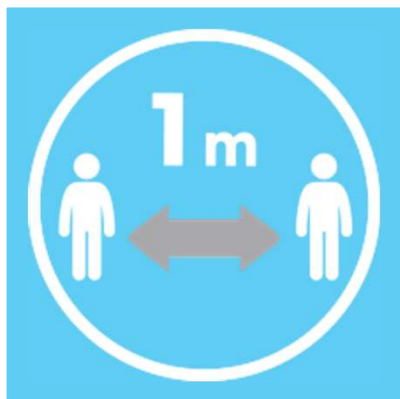
# A SCUOLA



Gli alunni entrano a scuola accompagnati dagli insegnanti e si spostano **IN FILA** rispettando il **DISTANZIAMENTO SOCIALE** e **FISICO** anche durante gli spostamenti all'interno della scuola.

# A SCUOLA

3 REGOLE VANNO SEMPRE RISPETTATE




DISTANZIAMENTO

---



IGIENIZZARE O  
LAVARE LE MANI

---



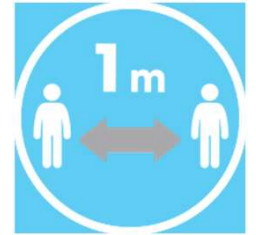
STARNUTIRE NEL  
GOMITO O NEL  
FAZZOLETTO

---



# A SCUOLA

## ACCESSO AI SERVIZI IGIENICI



- I servizi igienici sono punti di particolare criticità nella prevenzione del rischio di contagio da COVID-19.
- I collaboratori disinfettano più volte le superfici toccate. Le finestre rimangono sempre aperte. In aula le salviette sono a disposizione degli alunni. E' necessario disinfettare le mani con gel in soluzione alcolica al rientro in aula.
- Gli alunni potranno accedere ai servizi igienici uno alla volta.
- Gli accessi ai servizi vengono autorizzati dai docenti e controllati dai collaboratori scolastici durante le lezioni e la ricreazione per evitare assembramenti.

- La ricreazione viene effettuata all'esterno anche nel periodo autunnale o invernale, se il tempo lo permette, rispettando il distanziamento sociale.
- Quando non si può uscire si rimane nei saloni della scuola suddivisi nei gruppi classe.
- La ricreazione dura 10/15 minuti.



## RICREAZIONE

- Si svolge l'attività sportiva all'aperto quando il tempo lo permette.
- Si propongono attività individuali (esercizi a corpo libero), nel caso vengano presentati giochi di squadra è necessario attenersi ai protocolli predisposti dalle singole Federazioni.
- Le finestre dei servizi igienici dovranno essere sempre aperte.



## ACCESSO IN PALESTRA



- Gli alunni consumano il pasto all'interno della mensa scolastica.
- Gli alunni siedono a 1 metro di distanza dai compagni.
- Il personale e le insegnanti si spostano tra i tavoli indossando la mascherina.
- L'accesso in mensa avverrà in fila mantenendo la distanza di 1 metro oppure indossando la mascherina.



## REFEZIONE SCOLASTICA



**COMBATTIAMO  
INSIEME IL  
COVID-19**

Grazie per la collaborazione  
Buon anno scolastico a tutti  
*I Docenti della Ferri*

