



	<p><b>Ministero dell'Istruzione</b> Istituto Comprensivo Statale Matilde di Canossa "Terre matildiche mantovane" Via E.Dugoni, 26 - 46027 San Benedetto Po (MN) Tel: 0376 615146 Fax: 0376 615280 email: <a href="mailto:mnic834003@istruzione.it">mnic834003@istruzione.it</a> email certificata: <a href="mailto:mnic834003@pec.istruzione.it">mnic834003@pec.istruzione.it</a> sito web <a href="http://www.icsanbenedettopo.edu.it">www.icsanbenedettopo.edu.it</a></p>	
--	---	--

San Benedetto Po 20/05/2020

A tutti i docenti delle classi terze  
Scuole Secondarie Ferri e Virgilio  
I.C. Matilde di Canossa  
Sito web

Oggetto: Attivazione su "Nuvola" della funzione "Consegna tesina on line I ciclo"

Nel rispetto delle modalità di svolgimento dell'esame conclusivo del primo ciclo di istruzione previste dall'O.M. n. 9 del 16/05/2020, il nostro Istituto ha implementato il registro elettronico Nuvola con la funzione "Consegna tesina on line I ciclo"

#### Caratteristiche della funzione:

- Presenza di un'Area dedicata al caricamento dell'elaborato (è accettato qualsiasi formato, anche multimediale) direttamente dall'area tutore;
- Spazio massimo a disposizione per ogni candidato: 50 mb;
- La tesina sarà visibile in area docente a tutti i docenti del consiglio di classe sulla base delle impostazioni date dalla Segreteria.

Di seguito si propongono la guida per consultare e scaricare la tesina di ogni alunno e il video tutorial dimostrativo.

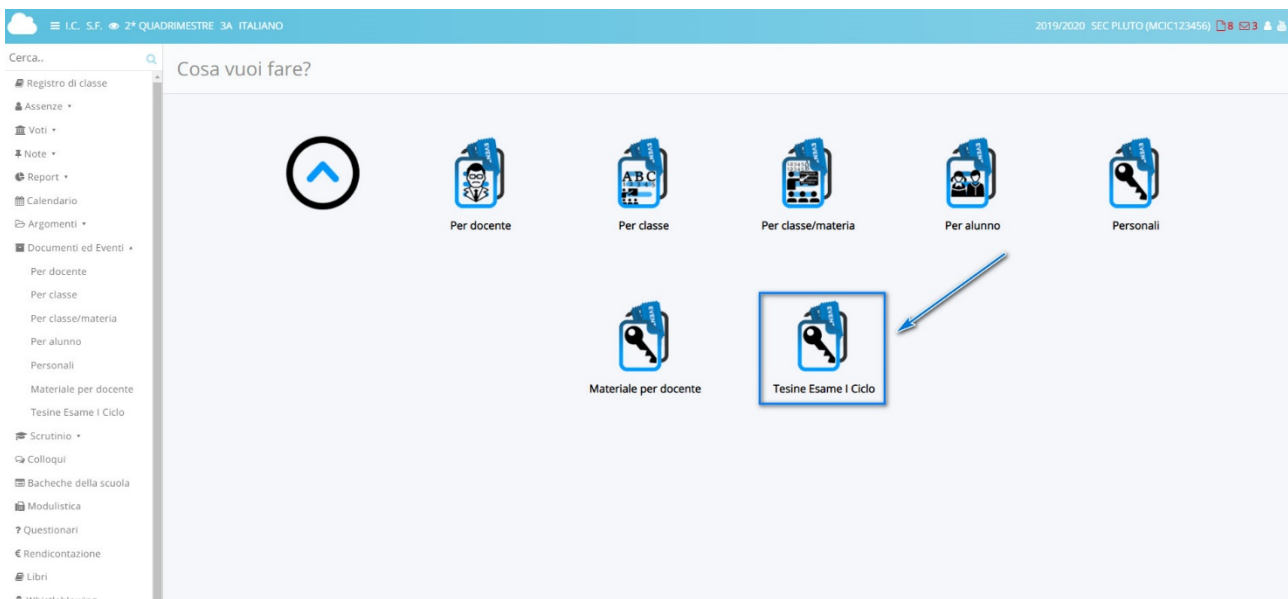
#### GUIDA PER SCARICARE TESINA

Per poter scaricare la tesina degli alunni della classe seguire i prossimi passaggi:

- 1) dopo aver effettuato l'accesso cliccare in "**Documenti ed Eventi**" -> **Tesine Esame I ciclo** (è possibile farlo dal menù laterale di sinistra oppure è possibile scegliere l'icona nella schermata centrale)



2) Tra i documenti ed eventi scegliere **Tesine Esame I ciclo**





3) In elenco saranno disponibile le tesine caricate dagli alunni della classe con i dati dell'alunno, la data e l'ora di creazione della tesina.

4) Per consultare ogni tesina cliccare nella  informazioni

5) Consultando ogni tesina saranno disponibili tutte le informazioni dell'elaborato caricato.

L'alunno potrà caricare 1 o più allegati con lo spazio massimo complessivo di 50 mb

Per consultare la tesina cliccare sull'icona 

Per scaricare la tesina cliccare sull'icona 

Dopo aver scaricato la tesina è indispensabile salvarla in formato PDF e caricarla in **Documenti ed Eventi per alunno**, da cui ogni docente potrà prenderne visione senza poter apportarvi correzioni.

Si propone di seguito il link per accedere direttamente al video tutorial dimostrativo.

Procedere con Ctrl+clic sulla scritta [vai al video tutorial](#)

Agli alunni sarà consentito caricare la tesina entro il 30 maggio 2020.

Si sollecita da parte dei docenti in indirizzo la massima puntualità e precisione nel seguire le istruzioni fornite.

Il Dirigente scolastico  
Dott.ssa Donatella Gozzi

Firma autografa sostituita a mezzo stampa  
ai sensi e per gli effetti dell'art. 3, c. 2 D.Lgs n. 39/93